

IBRIS

We know books

Victoria Toader

PARADA CIFRELOR

Caiet de matematică
pentru clasa pregătitoare



1	
2	
3	
4	
5	
6	
7	
8	
9	
10	



SEMNE GRAFICE

Linii: dreaptă, orizontală, oblică	4
Semne: minus, plus, egal	5
Zaua	6
Bastonașul	7
Secera	8
Figuri geometrice	9
Recapitulare: Semne grafice	10

NUMERELE NATURALE DE LA 0 LA 10

Numărul și cifra 1	11
Numărul și cifra 2	12
Numărul și cifra 3	13
Numărul și cifra 4	14
Numărul și cifra 5	15
Numărul și cifra 0	16

Recapitulare: Numerele naturale de la 0 la 5

Numărul și cifra 6	17
Numărul și cifra 7	18
Numărul și cifra 8	19
Numărul și cifra 9	20
Numărul și cifra 10	21
Numărul 10	22

Recapitulare: Numerele naturale de la 0 la 10

Numere pare/numere impare	24
Compararea și ordonarea numerelor naturale de la 0 la 10	26

ADUNAREA ȘI SCĂDEREA NUMERELOR NATURALE ÎN CONCENTRUL 0-10

Adunarea cu 1	28
Scăderea cu 1	30
Adunarea cu 2	32
Scăderea cu 2	33
Adunarea cu 3	34
Scăderea cu 3	35
Adunarea cu 4	36
Scăderea cu 4	37
Adunarea cu 5	38
Scăderea cu 5	39

Recapitulare: Adunarea și scăderea în centrul 0 – 10

Legătura dintre adunare și scădere

Aflarea numărului necunoscut

NUMERELE NATURALE DE LA 10 LA 20

Compararea și ordonarea numerelor naturale de la 10 la 20	46
Adunarea numerelor 0 – 20, fără trecere peste ordin	47
Scăderea numerelor 0 – 20, fără trecere peste ordin	48
Recapitulare: Numerele naturale de la 0 la 20	50


Recapitulare: Numerele naturale de la 0 la 20

NUMERELE NATURALE DE LA 20 LA 31

Compararea și ordonarea numerelor naturale de la 20 la 31	54
Adunarea numerelor 0 – 31, fără trecere peste ordin	55
Scăderea numerelor 0 – 31, fără trecere peste ordin	56
Adunarea numerelor 0 – 31, cu trecere peste ordin	58
Scăderea numerelor 0 – 31, cu trecere peste ordin	60
Adunarea numerelor 0 – 31, cu trecere peste ordin	61

RECAPITULARE FINALĂ






• Colorează.



• Trasează.


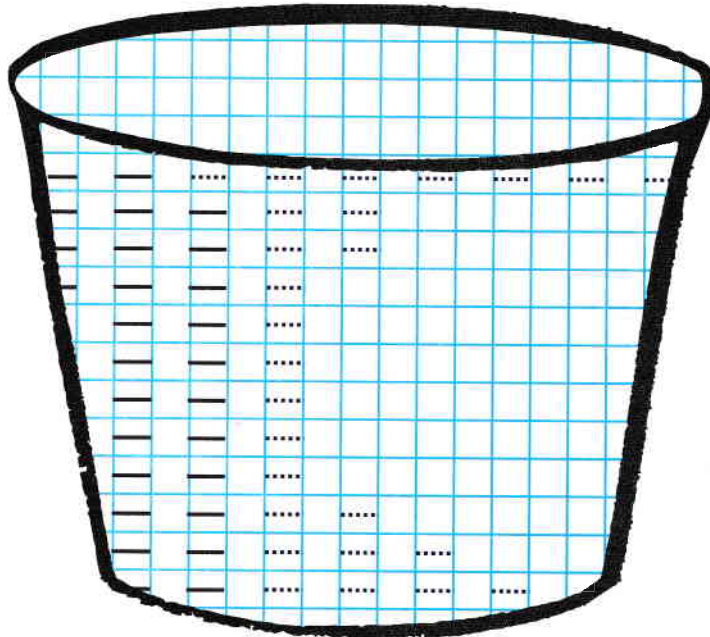




• Colorează.



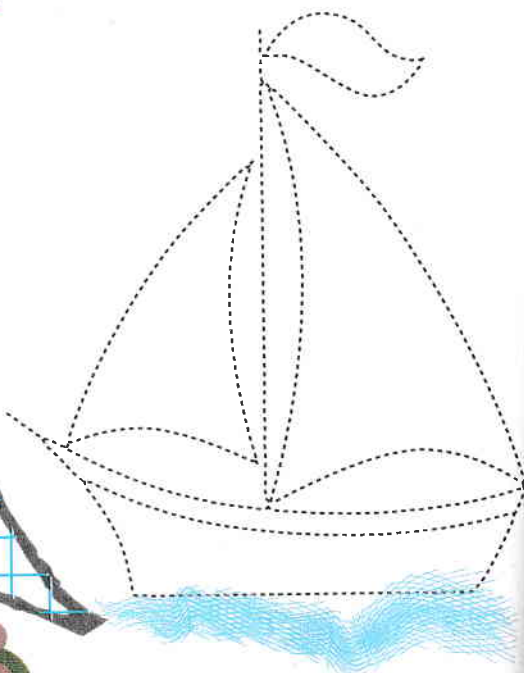
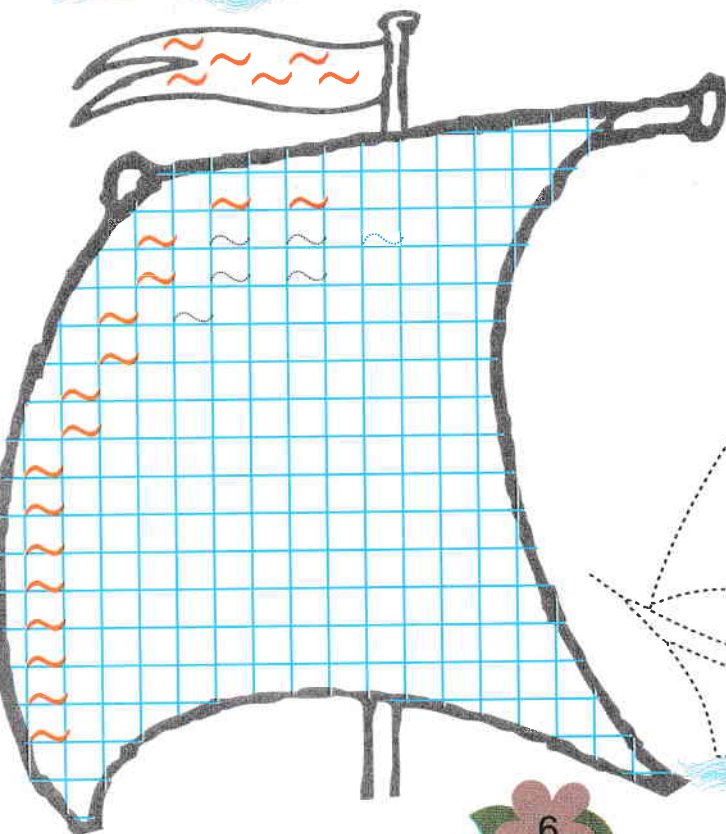


• Trasează.






• Colorează.

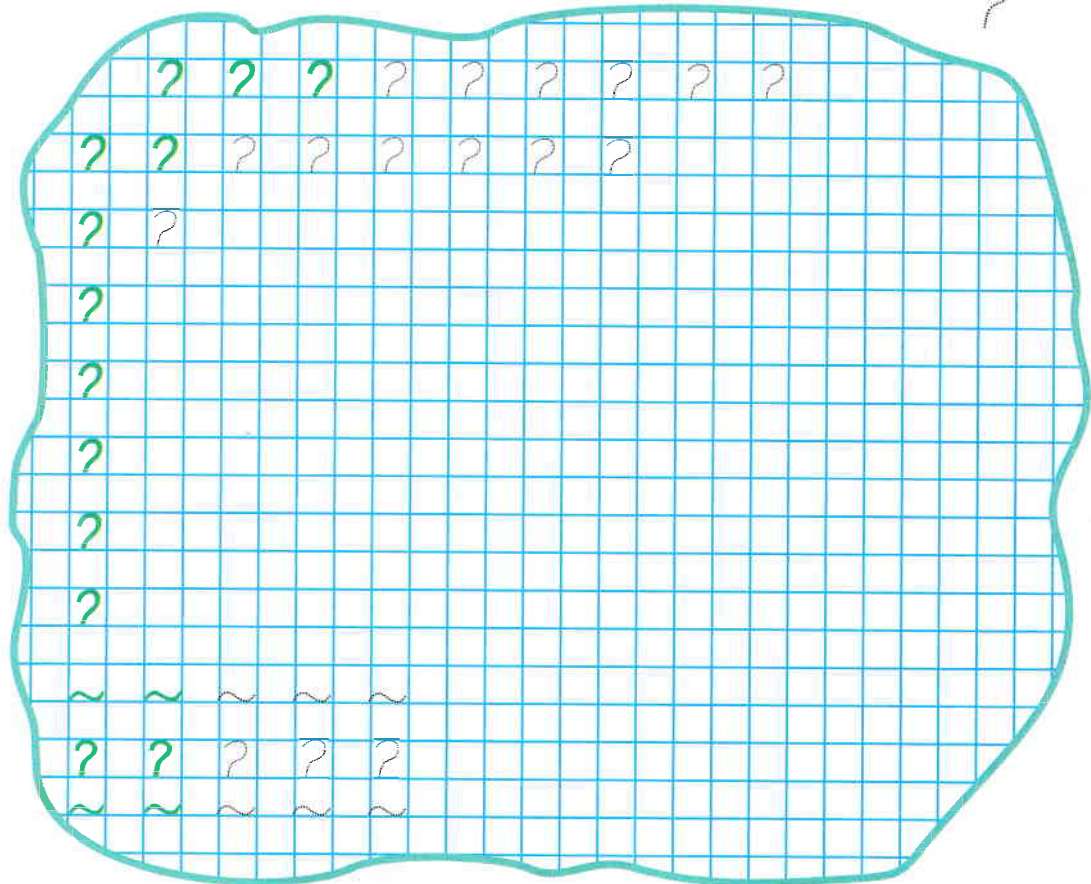


• Trasează.





• Colorează.


• Trasează.





• Colorează.

• Trasează.



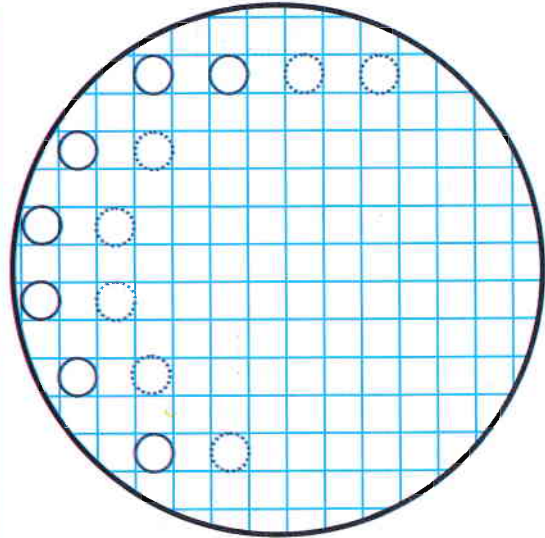

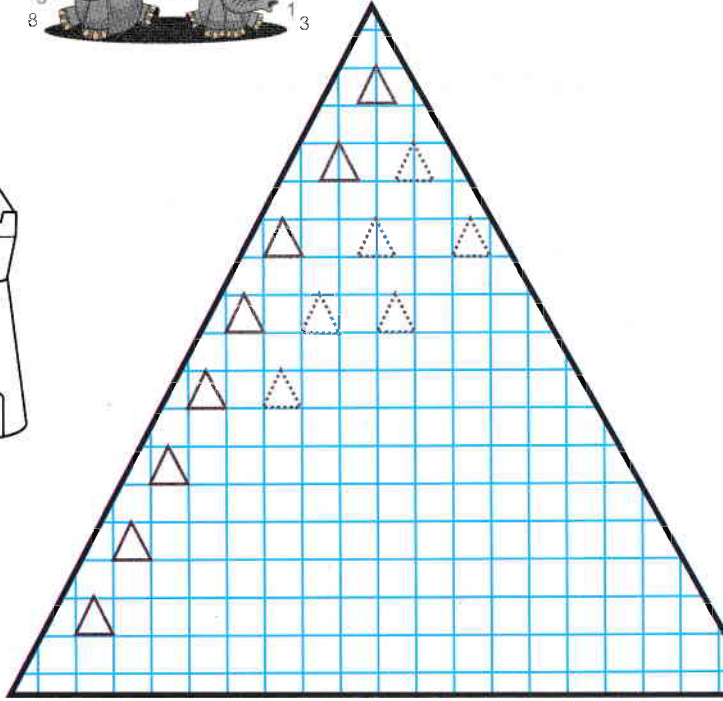

A large blue grid area for handwriting practice, enclosed in a green border. It contains several rows of lowercase letters 'b' and wavy lines for tracing.

b	b	b	b	b	b	b	b	b
b	b	b	b	b	b	b	b	
b	b							
b								
b								
b								
~	~	~	~	~				
?	?	?	?	?				
~	~	~	~	~				
b	b	b	b					

• Colorează.

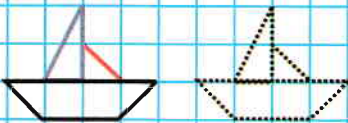
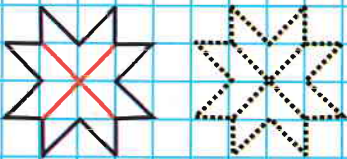
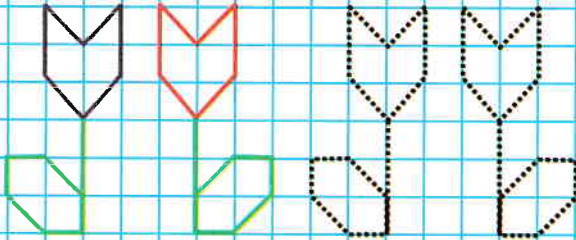
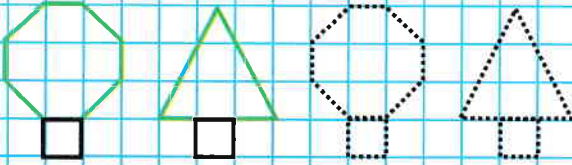


• Trasează.





• Desenăm pe pătrățele.





1 1 1 1 1 1

1 1 1 1 1 1

1 1 1 1 1 1

1 1 1 1

1 1

1

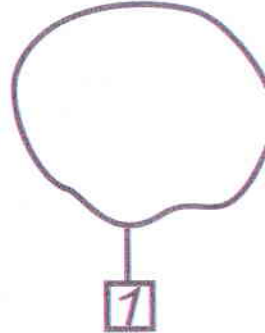



1

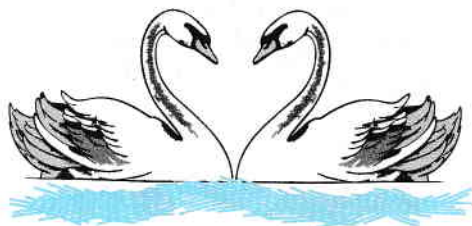
1

1

1

• Taie sau adaugă pentru a avea în fiecare mulțime câte un element.





2 2 2 2 2 2

2 2 2 2 2 2

2 2 2 2 2 2

2 2 2 2

2 2

2

2

2

1 2 1 2 1 2

2 1 2 1 2 1

• Formează perechi de elemente.



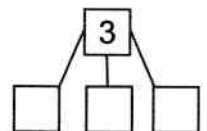
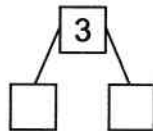
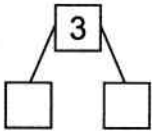


3 3 3 3 3 3

3 3 3 3 3 3

	3	3	3	3	3	3													
3	3	3	3																
3	3																		
3																			
1	2	3	1	2	3														
3	2	1	3	2	1														
1	2	3	1																
3	2	1	3																

• Descompune.



• Scrie vecinii.

	2	
--	---	--

1		
---	--	--

3		
---	--	--

		1
--	--	---